

Les applications

C'est quoi une application ?

Les outils qui se trouvent dans votre tablette sont des applications mobiles. Ces applications vous aident à faire différentes choses : calculer, prendre des photos, régler le réveil, écrire un message...




Chaque application a la forme d'une icône.

Certaines applications sont déjà installées sur votre tablette comme l'horloge ou l'appareil photo.



Certains outils ont la forme d'un site Internet ou d'une application, comme "Youtube". Pour regarder des vidéos, je peux soit :

- Utiliser l'application "Youtube"
- Utiliser le site Internet "Youtube" (dans la barre de recherche on peut voir l'adresse du site Internet).



Choisir et télécharger une application

Pour télécharger une nouvelle application sur votre appareil, vous devez aller dans le magasin des applications.

-  • Le Play Store si vous avez un système Android
-  • L'App Store si vous avez un système Apple (iOS)

ATTENTION !

Il faut avoir un compte Google pour utiliser le "Play Store" ! (identifiants Gmail)



Etape 1 : Démarrer l'application "Play Store" / "App Store".

Etape 2 : Appuyer et entrer le nom de l'application souhaitée dans la barre de recherche.

Etape 3 : Appuyer sur la loupe pour valider la recherche.

Etape 4 : Une liste d'applications s'affiche, appuyer sur l'application souhaitée.

Etape 5 : Appuyer sur installer.

Votre application est installée sur votre tablette (smartphone), vous pouvez la retrouver à la fin, dans le menu de vos applications.

Pour choisir une application, vous pouvez vérifier 3 éléments :



Son prix
(est-elle gratuite ou payante ?)



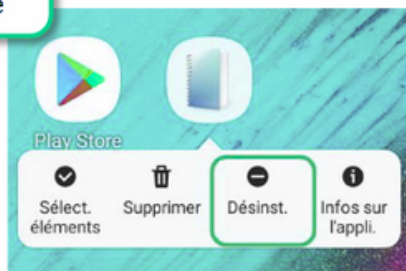
Sa taille ou son poids
(car les applications prennent de la place dans le smartphone)



les notes et les avis
qu'elle a eu

Désinstaller une application

Vous pouvez le faire depuis l'écran d'accueil de votre smartphone



Il suffit de rester appuyer quelques secondes sur l'application et ensuite d'appuyer sur désinstaller.


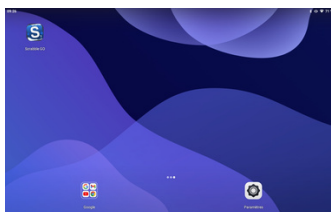


ATTENTION !

SUPPRIMER est différent de DESINSTALLER !

- Supprimer gardera l'application dans le téléphone mais l'icône va se retirer de l'écran d'accueil.
- Désinstaller retirera définitivement l'application ainsi que l'icône dans le téléphone.
- Il est impossible de désinstaller les applications natives de votre appareil.

Pour déplacer une application il suffit de maintenir son doigt sur l'application et de la glisser à l'endroit où l'on souhaite la déposer !



CONSEILLER
NUMÉRIQUE



Maïia & Doctolib : Prise de rendez-vous médicaux avec des spécialistes.



Mon espace santé : Espace numérique de santé, cette application permet de stocker ses données de santé et de les partager avec des professionnels (carnet de santé numérique).



Ameli : Cette application permet d'accéder rapidement à son compte Ameli grâce à ses identifiants.



Medisafe : Application de gestion des médicaments avec un rappel visuel.



Podomètre : Application permettant de calculer le nombre de pas effectués dans la journée.



Impots.gouv : Donne accès à l'ensemble des services en ligne officiels de la Direction générale des finances publiques (DGFIP).

Fiche mémo



EDF et moi & Ecowatt : Applications permettant d'avoir de nombreuses informations sur votre consommation d'énergie mensuelle, annuelle et quotidienne.



Panneau Pocket : Application permettant à tous les citoyens d'être informés et alertés en temps réel des événements de leur commune.



Lidl plus : Application permettant d'accéder au catalogue de Lidl, d'obtenir des bons de réductions hebdomadaires ainsi que la vue d'ensemble des tickets de caisse et la carte de fidélité Lidl.



Leboncoin : Plateforme de consommation qui met en relation essentiellement des professionnels comme des particuliers en France, souhaitant donner, vendre, louer ou acheter.



WeWard : Application qui motive les utilisateurs à marcher tous les jours en échange de récompenses.



CONSEILLER
NUMÉRIQUE



Yuka : Application qui permet, grâce au scanne des codes-barres des produits alimentaires et cosmétiques, de connaître leur impact sur la santé et sur l'environnement.



LightX : Éditeur de photos



Neuronation & Entraîne ton cerveau : Application d'exercices cérébraux sous forme de jeux.



Scanner PDF : Application qui permet de numériser un document papier.



Essence&Co : Application qui permet de comparer le prix de l'essence dans les différentes stations-services autour de vous.



Shazam : Application qui permet de savoir le titre d'une musique diffusée autour de nous.



Google Actualités : Application qui permet d'obtenir des articles d'information en provenance de sources sur le Web.



Google Earth : Application qui permet de visualiser et d'analyser les images satellites de notre planète.



Télé 7 jours : Magazine de presse de télévision française.



Allociné : Application fournissant des informations cinématographiques (horaires séances, bandes-annonces etc...).



Amazon : Application d'achats en ligne.



Marmiton : Application qui permet de trouver des recettes de cuisine et de les enregistrer afin de les retrouver plus facilement.



Airbnb : Location de logements sélectionnés pour leur style, leur emplacement ou les activités disponibles à proximité.





Waze : Informations routières en temps réelles basées sur les mises à jour du trafic en direct de Waze.



Vinted : Application qui permet de vendre, d'acheter, et d'échanger des vêtements et accessoires d'occasion.

